

# Directions to OSU Martha Morehouse Medical Plaza

(Formerly OSU Outpatient Services at Kenny Road)



2050 Kenny Road, Columbus, OH 43221 (614) 293-5123  
www.medicalcenter.osu.edu

## From the North (Sandusky, Delaware and Cleveland):

Take any major highway to I-270  
Take I-270 to State Route 315 south  
Take State Route 315 south to the Lane Avenue exit  
Turn right onto Lane Avenue  
Turn left onto Kenny Road  
OSU Martha Morehouse Medical Plaza is located on your left

## From the South (Circleville, Chillicothe, Portsmouth and Cincinnati):

Take any major highway to I-71 north  
Take I-71 north to State Route 315 north  
Take State Route 315 north to the Lane Avenue exit  
Turn left on Lane Avenue  
Turn left onto Kenny Road  
OSU Martha Morehouse Medical Plaza is located on your left

## From the East (Newark, Zanesville and Pittsburgh):

Take any major highway to I-70 west  
Take I-70 west to State Route 315 north  
Take State Route 315 north to the Lane Avenue exit  
Turn left on Lane Avenue  
Turn left onto Kenny Road  
OSU Martha Morehouse Medical Plaza is located on your left

## From the West (Springfield, Dayton and Indianapolis):

Take any major highway to I-70 east  
Take I-70 east to State Route 315 north  
Take Route 315 north to the Lane Avenue exit  
Turn left on Lane Avenue  
Turn left onto Kenny Road  
OSU Martha Morehouse Medical Plaza is located on your left

## Parking:

Free parking is located in the surface parking lots and in the attached parking garage.

## Construction:

*We are growing to better serve you. During construction, the main vehicular entrance on Kenny Road will remain the same. Please watch for traffic and pedestrian detour signs. Thank you for your patience.*



Smoking and the use of tobacco products are not permitted inside or outside of any OSU Medical Center building.

Updated on April 29, 2008

# Finding Your Way to OSU Martha Morehouse Medical Plaza

(Formerly OSU Outpatient Services at Kenny Road)



2050 Kenny Road, Columbus, OH 43221 (614) 293-5123  
www.medicalcenter.osu.edu

## Directions

### From the North:

Take State Route 315 south to Lane Avenue Exit  
Turn right onto Lane Avenue  
Take Lane Avenue to Kenny Road (first traffic light)  
Turn left onto Kenny Road  
SEE "PARKING" DIRECTIONS

### From the South:

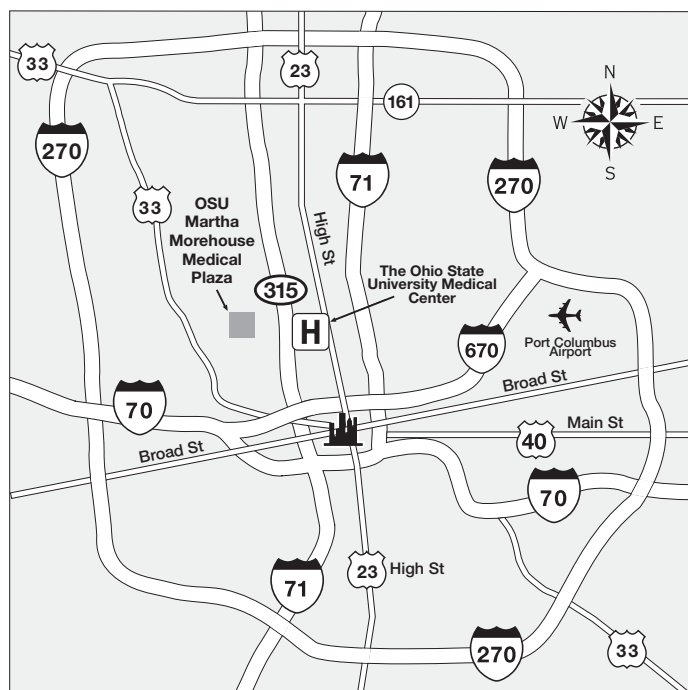
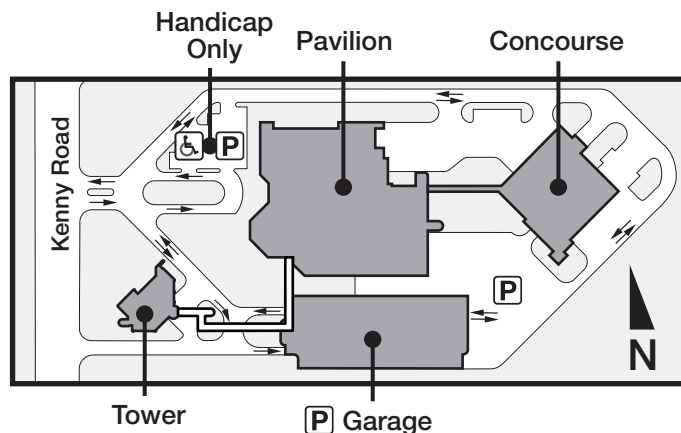
Take State Route 315 north to Lane Avenue Exit  
Turn Left onto Lane Avenue  
Take Lane Avenue to Kenny Road (second traffic light)  
Turn left onto Kenny Road  
SEE "PARKING" DIRECTIONS

### Parking-Garage **P**:

Turn left into entrance  
Take an immediate right and follow signs to garage

### Parking-Disability **P** :

Turn left into entrance  
Disability only parking is near the front



*We are growing to better serve you. During construction, the main vehicular entrance on Kenny Road will remain the same. Please watch for traffic and pedestrian detour signs. Thank you for your patience.*

Smoking and the use of tobacco products are not permitted inside or outside of any OSU Medical Center building.

Updated on April 29, 2008



# Instrucciones para llegar a

## OSU Martha Morehouse Medical Plaza

(Anteriormente OSU Outpatient Services en Kenny Road)



2050 Kenny Road, Columbus, OH 43221 (614) 293-5123

[www.medicalcenter.osu.edu](http://www.medicalcenter.osu.edu)

### Desde el norte (Sandusky, Delaware y Cleveland):

Tome cualquier autopista importante hasta la I-270.  
Tome la I-270 hasta la Ruta estatal 315 sur.  
Tome la Ruta estatal 315 sur hasta la salida a Lane Avenue.  
Gire a la derecha en Lane Avenue.  
Gire a la izquierda en Kenny Road.  
OSU Martha Morehouse Medical Plaza se encuentra a su izquierda.

### Desde el sur (Circleville, Chillicothe, Portsmouth y Cincinnati):

Tome cualquier autopista importante hasta la I-71 norte.  
Tome la I-71 norte hasta la Ruta estatal 315 norte.  
Tome la Ruta estatal 315 norte hasta la salida de Lane Avenue.  
Gire a la izquierda en Lane Avenue.  
Gire a la izquierda en Kenny Road.  
OSU Martha Morehouse Medical Plaza se encuentra a su izquierda.

### Desde el este (Newark, Zanesville y Pittsburgh):

Tome cualquier autopista importante hasta la I-70 oeste.  
Tome la I-70 oeste hasta la Ruta estatal 315 norte.  
Tome la Ruta estatal 315 norte hasta la salida de Lane Avenue.  
Gire a la izquierda en Lane Avenue.  
Gire a la izquierda en Kenny Road.  
OSU Martha Morehouse Medical Plaza se encuentra a su izquierda.

### Desde el oeste (Springfield, Dayton e Indianapolis):

Tome cualquier autopista importante hasta la I-70 este.  
Tome la I-70 este hasta la Ruta estatal 315 norte.  
Tome la Ruta 315 norte hasta la salida de Lane Avenue.  
Gire a la izquierda en Lane Avenue.  
Gire a la izquierda en Kenny Road.  
OSU Martha Morehouse Medical Plaza se encuentra a su izquierda.

### Estacionamiento:

Hay estacionamiento gratuito en los estacionamientos al nivel de la calle y en el garaje de estacionamiento anexo.

### Construcción:

*Estamos ampliando nuestras instalaciones para atenderle mejor. Durante la construcción, nuestra entrada principal para vehículos ubicada en Kenny Road permanecerá sin cambios. Esté atento a las señales de desvío del tránsito y de peatones. Gracias por su paciencia.*



No se permite fumar ni consumir ningún tipo de tabaco dentro o fuera de ninguno de los edificios del OSU Medical Center.

Actualizado el 29 de abril de 2008. U.S. Spanish

# Cómo llegar a OSU Martha Morehouse Medical Plaza

(Anteriormente OSU Outpatient Services en Kenny Road)



2050 Kenny Road, Columbus, OH 43221 (614) 293-5123  
www.medicalcenter.osu.edu

## Instrucciones

### Desde el norte:

Tome la Ruta estatal 315 sur hasta la salida de Lane Avenue.  
Gire a la derecha en Lane Avenue.  
Tome Lane Avenue hasta Kenny Road (primer semáforo).  
Gire a la izquierda en Kenny Road.  
VEA LAS INDICACIONES DE "ESTACIONAMIENTO".

### Desde el sur:

Tome la Ruta estatal 315 norte hasta la salida de Lane Avenue.  
Gire a la izquierda en Lane Avenue.  
Tome Lane Avenue hasta Kenny Road (segundo semáforo).  
Gire a la izquierda en Kenny Road.  
VEA LAS INDICACIONES DE "ESTACIONAMIENTO".

### Estacionamiento en **garaje P**:

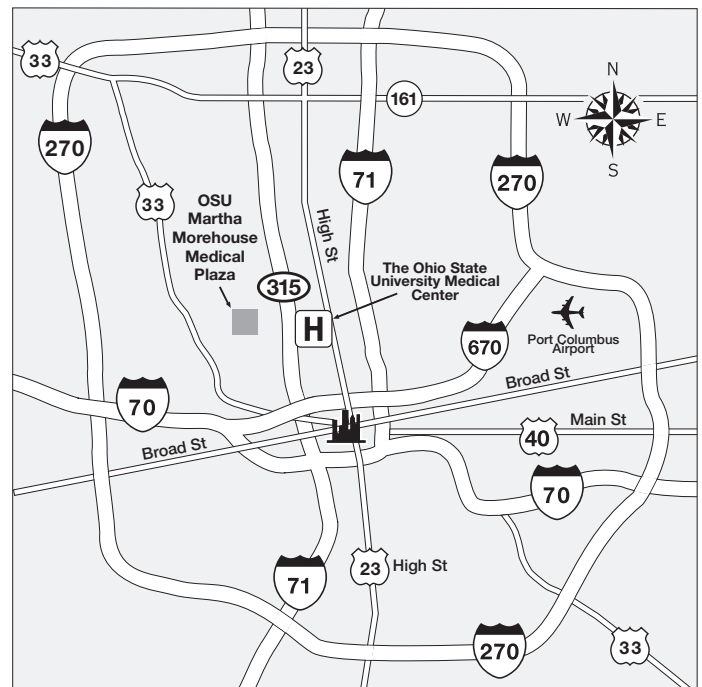
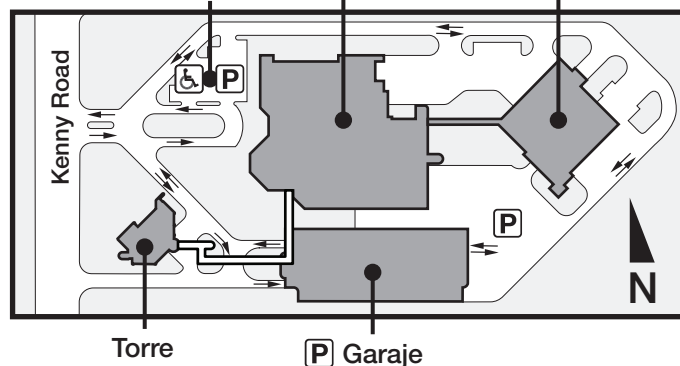
Gire a la izquierda en la entrada.  
Gire inmediatamente a la derecha y siga la señalización hasta el garaje.

### Estacionamiento para **discapacitados P** :

Gire a la izquierda en la entrada. El estacionamiento reservado para discapacitados está cerca del frente.



Sólo para discapacitados    Pabellón    Explanada



*Estamos ampliando nuestras instalaciones para atenderle mejor. Durante la construcción, nuestra entrada principal para vehículos ubicada en Kenny Road permanecerá sin cambios. Esté atento a las señales de desvío del tránsito y de peatones. Gracias por su paciencia.*

No se permite fumar ni consumir ningún tipo de tabaco dentro o fuera de ninguno de los edificios del OSU Medical Center.

Actualizado el 29 de abril de 2008. U.S. Spanish

